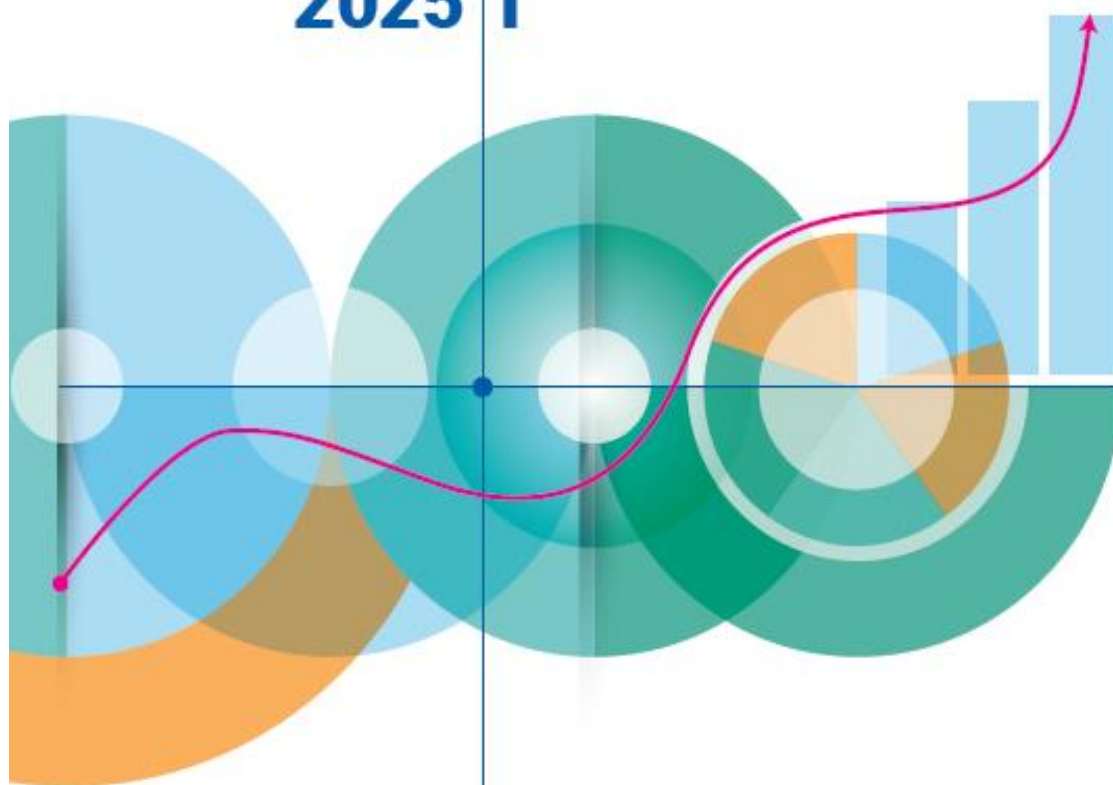




ДУНДГОВЬ АЙМГИЙН
СТАТИСТИКИЙН
ХЭЛТЭС

ДУНДГОВЬ АЙМГИЙН НИЙГЭМ, ЭДИЙН ЗАСГИЙН БАЙДАЛ 2025 I



www.1212.mn



Дундговь аймаг
2025 он

ГАРЧИГ

Нийгмийн үзүүлэлт:

I.	Ажлын байрны зуучлал.....	3
II.	Бүртгэлтэй ажил хайгч иргэд.....	4
III.	Нийгмийн даатгал.....	4
IV.	Эрүүл мэнд.....	5
V.	Гэмт хэрэг.....	6
VI.	Гамшиг ослын мэдээ.....	7

Эдийн засгийн үзүүлэлт:

I.	Мөнгө, банк.....	8
II.	Төсөв.....	8
III.	Хэрэглээний бараа үйлчилгээний үнэ.....	9
IV.	Аж үйлдвэр.....	11

Хавсралт хүснэгтүүд

ТАНИЛЦУУЛГА БЭЛТГЭСЭН

Нийгмийн үзүүлэлт:

I.	Ажлын байрны зуучлал	С.Доржханд
II.	Бүртгэлтэй ажил хайгч иргэд	С.Доржханд
III.	Нийгмийн даатгал	С.Өсөхбаяр
IV.	Эрүүл мэнд	С.Өсөхбаяр
V.	Гэмт хэрэг	Г.Ариунжаргал
VI.	Гамшиг ослын мэдээ	С. Өсөхбаяр

Эдийн засгийн үзүүлэлт:

I.	Мөнгө, банк	Т.Бямбасүрэн
II.	Төсөв	Т.Бямбасүрэн
III.	Хэрэглээний бараа үйлчилгээний үнэ	Г.Ариунжаргал
IV.	Хөдөө аж ахуй	С.Өсөхбаяр
V.	Аж үйлдвэр	Т.Бямбасүрэн

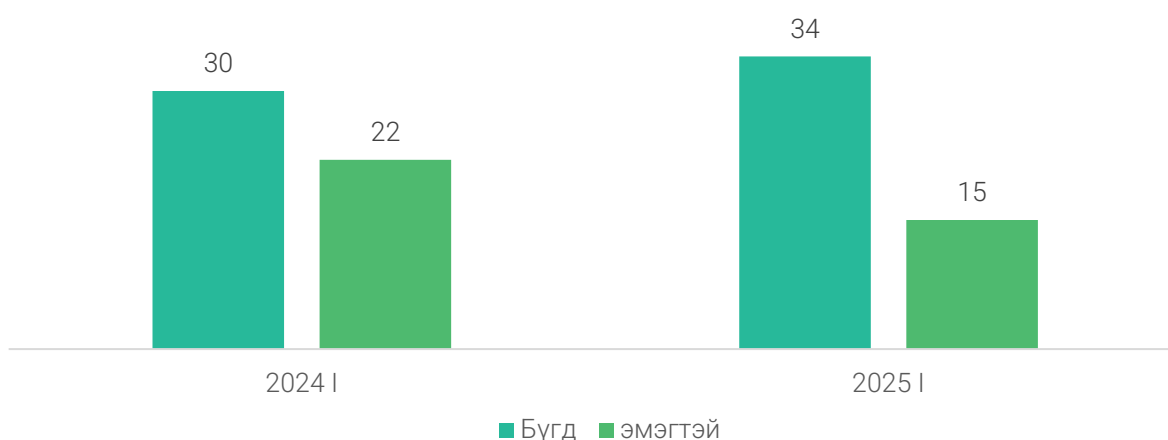


Шинэ ажлын байранд 34 хүн зуучлагджээ

Хөдөлмөр, халамжийн үйлчилгээний газрын 2025 оны 1 сарын мэдээгээр нийт 34 хүн шинэ ажлын байранд зуучлагджээ. Энэ нь өмнөх оны мөн үеэс 4 хүнээр өссөн байна. Ажлын байранд зуучлагдсан иргэдийн 15 буюу 44.1 хувь нь эмэгтэйчүүд байна.

Ажилд зуучилсан иргэдийн 70.6 хувь буюу 24 нь төрийн, 29.4 хувь буюу 10 нь хувийн хэвшлийн байгууллагад зуучлагджээ. Ажилд зуучилсан иргэдийг насны бүлгээр авч үзвэл 15-24 насны 2 хүн, 25-34 насны 4 хүн, 35-44 насны 16 хүн, 45-54 насны 9 хүн, 55-59 насны 2 хүн, 60 болон түүнээс дээш насны 1 хүн зуучлагдсан байна.

ЗУРАГ 1. АЖИЛД ЗУУЧЛАГДСАН ИРГЭДИЙН ТОО, өмнөх оны мөн үетэй харьцуулсанаар



Ажлын байранд зуучлагдсан иргэдийг эдийн засгийн үйл ажиллагааны салбараар авч үзэхэд төрийн удирдлага ба батлан хамгаалах үйл ажиллагааны салбарт 23 хүн буюу 67.6 хувь, хөдөө аж ахуйн салбарт 1 хүн буюу 2.9 хувь, удирдлагын дэмжлэг үзүүлэх үйл ажиллагааны салбар болон боловсролын салбарт тус бүр 3 хүн буюу 8.8 хувь, бусад салбарт 4 хүн буюу 11.8 хувь нь зуучлагджээ.

ЗУРАГ 2. АЖЛЫН БАЙРНЫ ЗУУЧЛАЛ, эдийн засгийн салбараар, хувиар

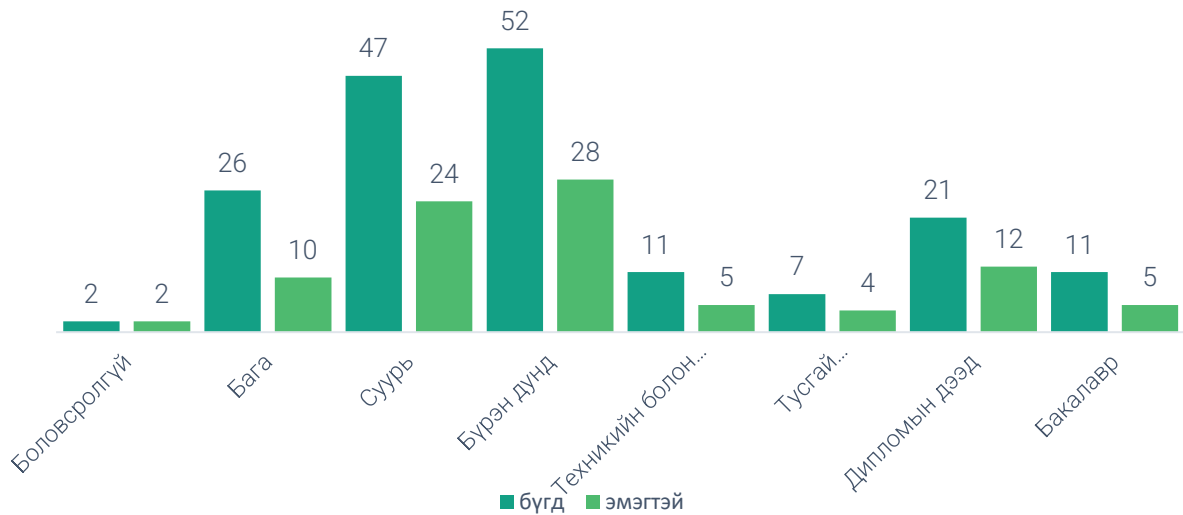




Бүртгэлтэй ажил хайгч 177 иргэн байна

2025 оны 1 сарын байдлаар аймгийн Хөдөлмөр, халамжийн үйлчилгээний газарт бүртгэлтэй, ажил хайж байгаа 177 хүн бүртгэгдсэн нь өмнөх сараас 71 хүнээр буурсан байна. Нийт бүртгэлтэй ажил хайгч иргэдийн 50.8 хувь буюу 90 нь эмэгтэйчүүд байна. Тус аймгийн хувьд хөдөлмөрийн насны 10000 хүнд ногдох бүртгэлтэй ажил хайгч иргэдийн тоо 54 байна. Ажил хайгч иргэдийн 29.4 хувийг бүрэн дунд боловсролтой иргэд, 26.6 хувийг суурь боловсролтой иргэд, 14.7 хувийг бага боловсролтой иргэд, 10.2 хувийг техникийн болон мэргэжлийн боловсролтой иргэд, 18.1 хувийг дээд боловсролтой иргэд бүрдүүлж байна.

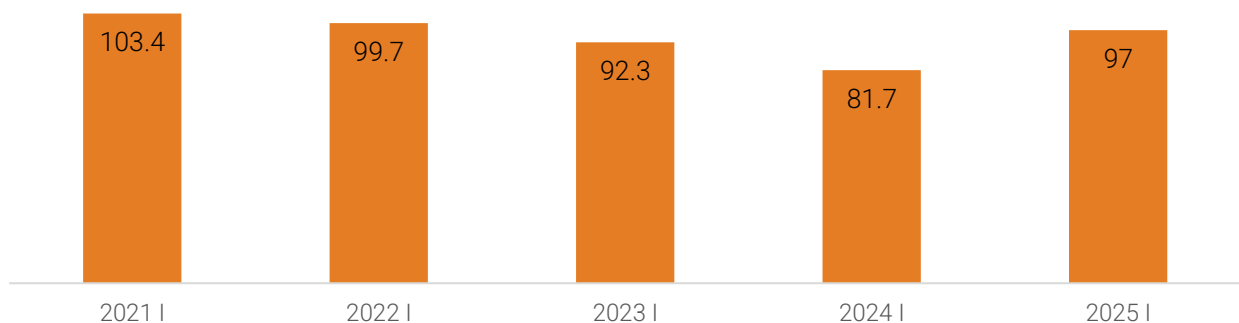
ЗУРАГ 3. БҮРТГЭЛТЭЙ АЖИЛ ХАЙГЧ ИРГЭД, /боловсролын түвшнээр/



Нийгмийн даатгалын сангийн орлого 3.5 тэрбумаар өслөө

Аймгийн нийгмийн даатгалын сангийн орлого 2025 оны 01 сарын байдлаар 9.8 тэрбум төгрөг, зарлага 7.3 тэрбум төгрөг болж, өмнөх оноос орлого 3.5 тэрбум төгрөгөөр буюу 55.6 хувиар, зарлага 1.7 тэрбум төгрөг буюу 30.4 хувиар тус тус өссөн байна.

ЗУРАГ 4. НИЙГМИЙН ДААТГАЛЫН ШИМТГЭЛИЙН ОРЛОГЫН ГҮЙЦЭТГЭЛ /хувиар/



2025 оны 01 сарын байдлаар тэтгэврийн даатгалын сангаас тэтгэвэр авагч хүн 8516 байна. Нийт тэтгэвэр авагчдын 86.9 хувь буюу 7401 хүн өндөр насны, 8.7 хувь буюу 737 хүн хөдөлмөрийн чадвар алдсаны, 2.5 хувь буюу 216 хүн тэжээгчээ алдсаны, 1.9 хувь буюу 162 хүн нь цэргийн тэтгэвэр авагчид байна.

2025 оны 01 сарын байдлаар тэтгэмжийн даатгалын сангаас тэтгэмж авагчид 173, ҮОМШӨ-ний даатгалын сангаас тэтгэвэр, тэтгэмж авагчид 7, ажилгүйдлийн даатгалын сангаас ажилгүйдлийн тэтгэмж авагч 77 хүн байна.

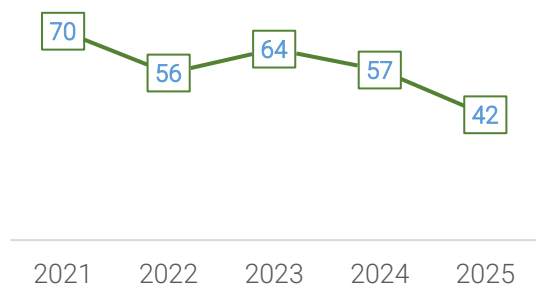


Халдварт өвчнөөр өвчлөгчдийн тоо өмнөх оны мөн үеэс 3 (15.8%) тохиолдлоор буурчээ

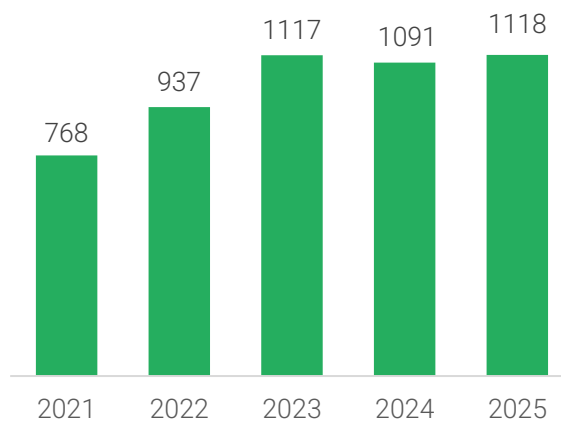
Эрүүл мэндийн газрын мэдээгээр аймгийн хэмжээнд 2025 оны 01 сарын байдлаар 42 эх төрсөн ба нийт 42 хүүхэд амьд төрсөн нь өмнөх оны мөн үеэс 26.3 хувиар буюу 15 төрөлтөөр буурсан байна. Төрсөн эхчүүд 100 хувь аймгийн Нэгдсэн эмнэлэгт төрсөн байна. Нас баралтын 17 тохиолдол бүртгэгдсэн бөгөөд өмнөх оны мөн үеэс 2 тохиолдлоор буурсан. Нийт нас барсан хүний 76.5 хувь нь эрэгтэй, 23.5 хувь нь эмэгтэй хүн байна. Нас баралтыг шалтгаанаар нь авч үзвэл хорт хавдрын нас баралт 6 буюу 35.3 хувийг эзэлж байна.

2025 оны 01 сарын байдлаар стационарит шинээр 1145 эмчлүүлэгч хэвтэж, 1118 эмчлүүлэгч эмнэлгээс гарсан бөгөөд нийт 7963 ор хоног ашиглаж, дундаж ор хоног 7.1 байна.

ЗУРАГ 5. ТӨРСӨН ХҮҮХДИЙН ТОО



ЗУРАГ 6. ЭМЧЛЭГДЭЖ ГАРСАН ХҮНИЙ ТОО



2025 оны 01 сарын байдлаар 16473 амбулаторийн үзлэг бүртгэгдсэнээс урьдчилан сэргийлэх үзлэг 14.2 хувь, өвчний учир амбулаторийн үзлэг 65.9 хувь, идэвхтэй хяналт 12.9 хувь, гэрийн идэвхтэй үзлэг 5.6 хувь, гэрийн дуудлагын үзлэг 1.4 хувийг эзэлж байна. Нийт үзлэгт хамрагдсан хүмүүсийн 35.1 хувь нь эрэгтэй, 64.9 хувь нь эмэгтэй хүн байна.

Халдварт өвчний 16 тохиолдол бүртгэгдээд байгаа нь 10000 хүн амд ногдох халдварт өвчнөөр өвчлөгчдийн тоо 3.4 хувь болж өмнөх оны мөн үеэс 3 тохиолдол буюу 15.8 хувиар буурсан байна.

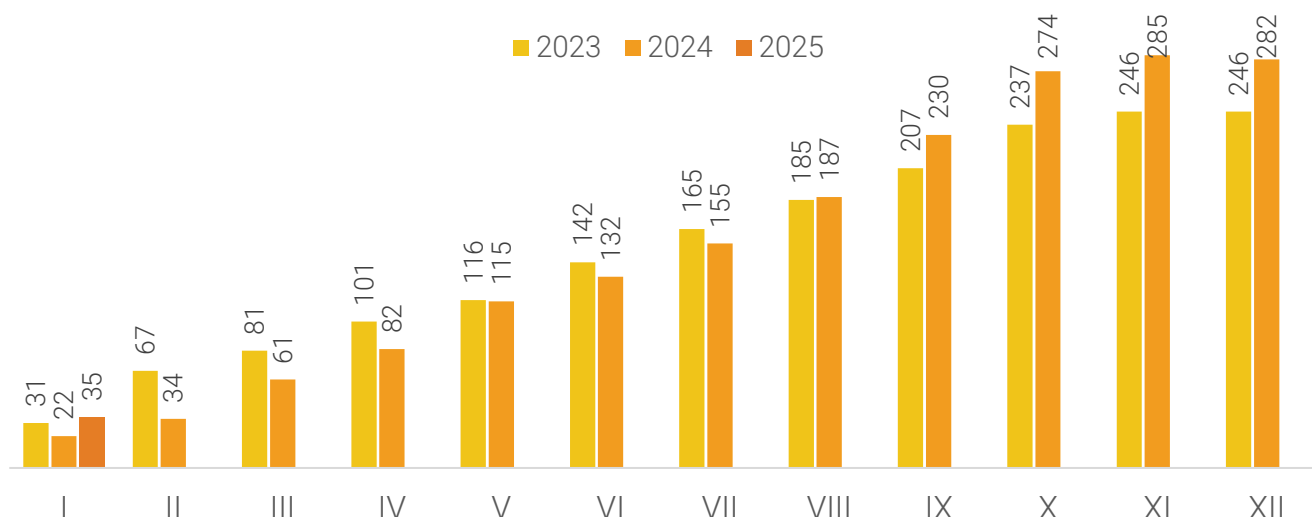
Гэмт хэргийн тоо 35 болж өмнөх оны мөн үеэс 13(59.1%) хэргээр өссөн байна.



Дундговь аймаг дахь Цагдаагийн газар нь 2025 оны 01 сарын жилийн эцсийн байдлаар иргэн, хуулийн этгээдээс гэмт хэрэг, зөрчлийн шинжтэй 233 гомдол, мэдээлэл хүлээн авч шалгасан нь өмнөх онтой харьцуулбал 114(95.8%)-р өссөн байна.

2025 оны 01 сарын байдлаар улсын хэмжээнд 5861 гэмт хэрэг бүртгэгдсэний 35 нь Дундговь аймагт бүртгэгдсэж өмнөх оноос 13(59.1%) хэргээр өссөн байна.

ЗУРАГ 7. 2025 ОНЫ 01 САРД БҮРТГЭГДСЭН ГЭМТ ХЭРЭГ / Өмнөх 2 оны мөн үетэй харьцуулснаар/



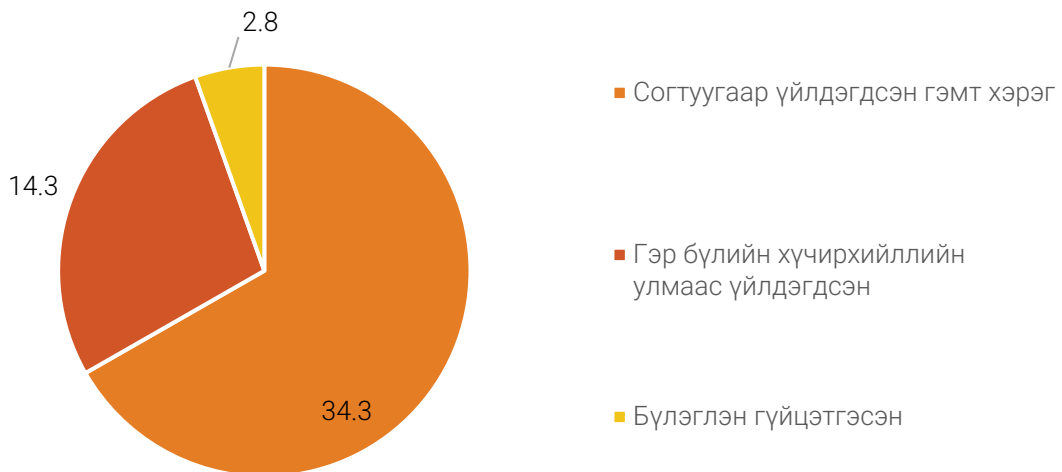
Бүртгэгдсэн нийт 35 гэмт хэргийг өмнөх онтой харьцуулахад хулгайлах гэмт хэрэг 5(3.5 дахин) хэргээр, мал хулгайлах гэмт хэрэг 2(2 дахин) хэргээр, хөдөлгөөний аюулгүй байдал, тээврийн хэрэгслийн ашиглалтын журмын эсрэг гэмт хэрэг 5(5 дахин) хэргээр, хүний эрүүл мэндийн халдашгүй байдлын эсрэг гэмт хэрэг 6(54.5%) хэргээр өссөн бол хүчиндэх гэмт хэрэг ижил түвшинд, дээрэмдэх гэмт хэрэг 1 хэргээр, бусад гэмт хэрэг 1(50%) хэргээр, залилах гэмт хэрэг 2(66.6%) хэргээр буурсан, хүнийг санаатай алах гэмт хэрэг, хүрээлэн байгаа орчны эсрэг гэмт хэрэг хүнийг амиа хорлох нөхцөл байдалд хүргэх хэрэг гараагүй байна.

Гэмт хэргийн улмаас 30 хүн хохирч, 16 хүн гэмтжээ. Өмнөх оны мөн үетэй харьцуулбал гэмт хэргийн улмаас хохирсон хүний тоо 10(50%) хүнээр, гэмтсэн хүний тоо 4(33.3%) хүнээр өссөн байна.

Гэмт хэрэгт нийт 20 хүн холбогдон шалгагдсан нь өмнөх оны мөн үетэй харьцуулахад 9(81.8%) хүнээр өссөн байна.

Нийт гэмт хэргийн 12(34.3%) нь согтуугаар үйлдэгдсэн, 5(14.3%) нь гэр бүлийн хүчирхийллийн улмаас үйлдэгдсэн, 1(2.8%) нь бүлэглэн гүйцэтгэсэн хэрэг байна. Эмэгтэй хүн оролцсон, хүүхэд оролцсон, цахим орчинд үйлдэгдсэн гэмт хэрэг гараагүй байна.

ЗУРАГ 8. ГЭМТ ХЭРЭГ ҮЙЛДЭГДСЭН БАЙДЛААР /Нийт гэмт хэрэгт эзлэх хувиар/



Аймгийн хэмжээнд 2025 оны 01 сарын байдлаар 1742 зөрчил шалгасан нь өмнөх оноос 388(18.2%) зөрчлөөр буурсан үзүүлэлттэй байна. Зөрчил гаргасан 1685 иргэнийг 98.0 сая төгрөгөөр торгосон байна. Үүнээс тээврийн хэрэгслийн хөдөлгөөний аюулгүй байдал, ашиглалтын журмын эсрэг хэргээр 43 хүнийг торгон, тээврийн хэрэгсэл жолоодох эрхийг нь хасах, 6 хүнд баривчлах, 1 хүнд саатуулах шийтгэл тус тус ногдуулсан байна. Нийт 4 хүн эрүүлжүүлэгдсэн нь өмнөх онтой харьцуулахад 1(33.3%) хүнээр буурсан байна.

Аюулт үзэгдэл, ослын 4 дуудлага бүртгэгджээ



Аймгийн Онцгой байдлын газраас ирсэн мэдээгээр 2025 оны 01 дүгээр сарын байдлаар аюулт үзэгдэл, ослын 4 дуудлага бүртгэгдсэн байна. Үүнээс объектын гал түймрийн дуудлага 3 удаа, төөрсөн сураггүй болсон 1 дуудлага бүртгэгдсэн нь өмнөх оны мөн үетэй харьцуулахад 13

дуудлагаар буурсан үзүүлэлттэй байна.

Иргэд бүрэн бус тээврийн хэрэгсэлээр зорчихгүй байх, урьдчилсан сэргийлэх цаг агаарын сэрэмжлүүлэх мэдээг анхааралтай байдлаар хүлээн авч шаардлагагүй тохиолдолд хөдөлгөөн үйлдэхээс аль болох татгалзахыг ард иргэддээ зөвлөн ажиллаж байна.

ЗУРАГ 9. АЮУЛТ ҮЗЭГДЭЛ, ОСЛЫН ИРСЭН ДУУДЛАГА



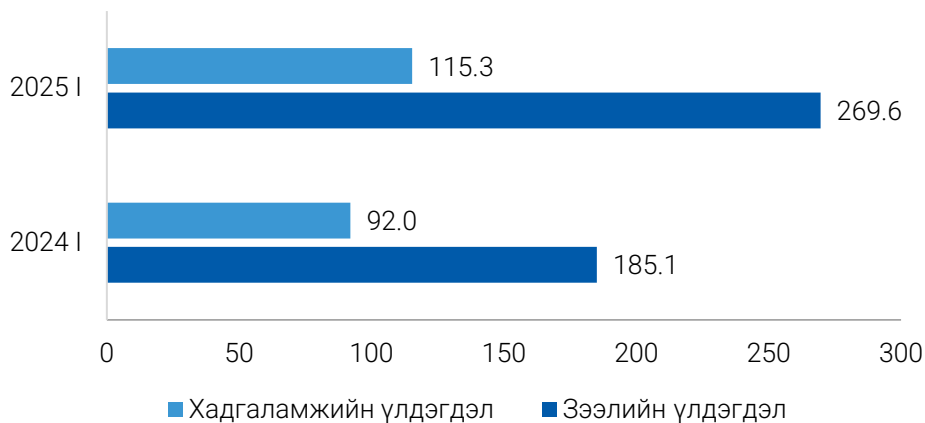


Нийт хадгаламжийн үлдэгдэл өмнөх оны мөн үеэс 25.3 хувиар өслөө

Тус аймагт нийт 34 банкны салбар нэгжид 151 хүн ажиллаж байна. Банкны зээлийн үлдэгдэл өмнөх оны мөн үеэс 45.7 хувиар өсч, 269.6 тэрбум төгрөг болжээ. Үүнээс анхаарал хандуулах зээл 1.5 тэрбум төгрөг, чанаргүй зээл 2.1 тэрбум төгрөгийн үлдэгдэлтэй болж өмнөх оны мөн үеэс анхаарал хандуулах зээл 15.5 хувиар, чанаргүй зээл 32.7 хувиар өссөн байна.

Нийт зээлийн үлдэгдлийн 1.3 хувийг анхаарал хандуулах ба чанаргүй зээл эзэлж байна. Нийт хадгаламжийн үлдэгдэл өмнөх оны мөн үеэс 25.3 хувиар өсч, 115.3 тэрбум төгрөг болжээ.

ЗУРАГ 10. БАНКНЫ ХАДГАЛАМЖИЙН ҮЛДЭГДЭЛ, ЗЭЭЛИЙН ӨРИЙН ҮЛДЭГДЭЛ, тэрбум төгрөгөөр



ЗУРАГ 11. БАНКНЫ ХАДГАЛАМЖ ЭЗЭМШИГЧ, ЗЭЭЛДЭГЧИЙН ТОО, мянган хүн, дансны тоогоор



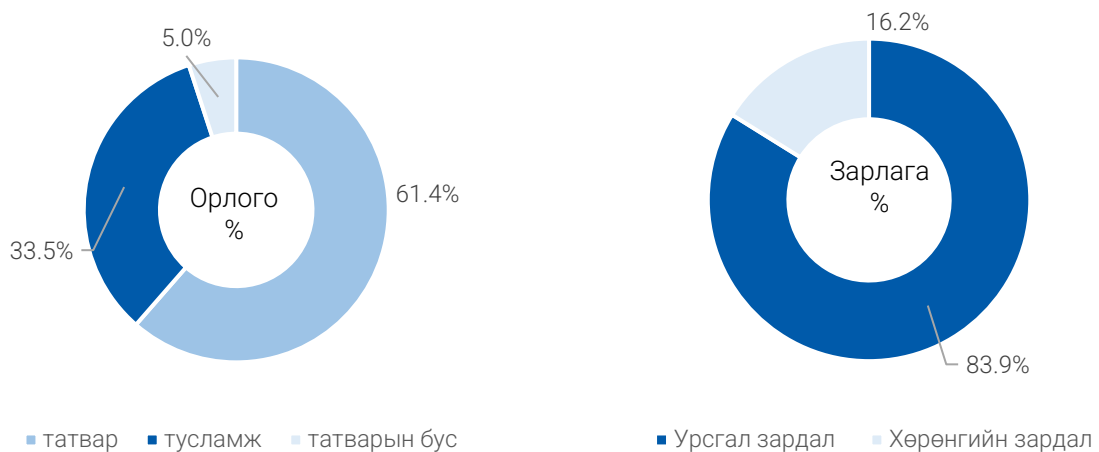
Орон нутгийн татварын орлогын төлөвлөгөөний биелэлт 118.6 хувьтай байна

Санхүү, төрийн сангийн хэлтэс болон Татварын газрын мэдээгээр 2025 оны 1 сарын байдлаар орон нутгийн татварын орлогын төлөвлөгөөний биелэлт

118.6 хувьтай буюу 5.8 тэрбум төгрөгийн гүйцэтгэлтэй байна. Мөн улсын төвлөрсөн төсөвт 0.1 тэрбум төгрөгийн орлого оруулаад байна.

Тусламжийн орлогыг оруулан тооцсоноор аймгийн хэмжээний нийт орлого ба тусламж 9.4 тэрбум төгрөг болж, төлөвлөгөөний биелэлт 116.3 хувьтай байна.

ЗУРАГ 12. ТӨСВИЙН ОРЛОГО, ЗАРЛАГЫН БҮТЭЦ, хувиар



2025 оны 01 сарын байдлаар орон нутгийн төсвийн байгууллагын зарлагын нийт дүн 5.4 тэрбум төгрөг болж өмнөх оны мөн үетэй харьцуулахад 65.2 хувиар өссөн байна. Зардлын төрлөөр авч үзвэл цалин хөлс нэмэгдэл урамшууллын зардал өмнөх оны мөн үеэс 47.9 хувиар өсч, 1.2 тэрбум төгрөг болсон нь нийт зардлын 21.5 хувийг эзэлж байна. Ажил олгогчоос нийгмийн даатгалд төлөх шимтгэл өмнөх оны мөн үеэс 33.0 хувиар өсч, 0.1 тэрбум төгрөг болсон байна.

Тухайн сарын байдлаар өмнөх оны мөн үетэй харьцуулбал бараа үйлчилгээний бусад зардал 8.4 хувиар буурсан бол үүнээс бусад бүх зардал өссөн байна. Тодруулбал хөрөнгийн зардал 5.4 дахин, томилолтын зардал 4 дахин, бусдаар гүйцэтгүүлсэн ажил үйлчилгээний төлбөр хураамж 2.9 дахин тус тус өссөн байна.

Хэрэглээний бараа үйлчилгээний үнэ өмнөх оны мөн үеэс 6.3 хувиар өссөн байна.



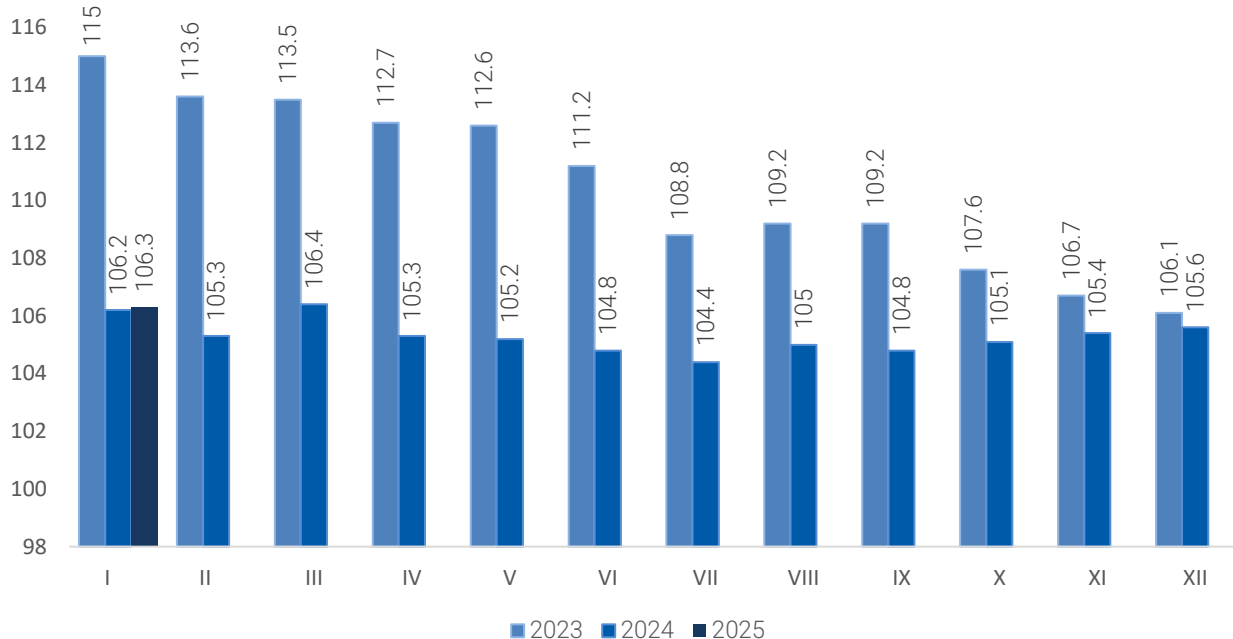
Хэрэглээний үнийн индекс нь хэрэглэгчдийн худалдаж авсан бараа, үйлчилгээний нэр төрөл, чанар өөрчлөлтгүй тогтвортой байхад үнэ дунджаар хэрхэн өөрчлөгдөж буйг хэмжих үзүүлэлт бөгөөд нэг өрхөөр биш, нийт өрхөөр тооцсон үнийн дундаж өөрчлөлтийг харуулна.

Тус аймагт 2025 оны 01 сарын байдлаар хэрэглээний бараа, үйлчилгээний үнэ өмнөх оны мөн үетэй харьцуулахад 6.3 хувиар өсчээ.

Хэрэглээний бараа, үйлчилгээний үнэ 6.3 хувиар өсөхөд хүнсний бараа согтууруулах бус ундааны бүлгийн үнэ дүнгээрээ 7.7 хувиар, согтууруулах ундаа, тамхи мансууруулах бодис дүнгээрээ 3.1 хувиар, хувцас бөс бараа гутлын бүлгийн үнэ дүнгээрээ 5.7 хувиар, орон сууц,

ус, цахилгаан, хийн болон бусад түлш бүлгийн үнэ дүнгээрээ 15.0 хувиар, гэр ахуйн тавилга, гэр ахуйн барааны бүлгийн үнэ дүнгээрээ 4.7 хувиар, эм тариа, эмнэлгийн үйлчилгээний бүлэг дүнгээрээ 4.6 хувиар, амралт чөлөөт цаг, соёлын бараа үйлчилгээний бүлгийн үнэ дүнгээрээ 3.8 хувиар тус тус өссөн нь нөлөөлсөн байна.

ЗУРАГ 13. ДУНДГОВЬ АЙМГИЙН ХЭРЭГЛЭЭНИЙ ҮНИЙН ИНДЕКС /Өмнөх оны мөн үетэй харьцуулснаар/



2025 оны 01 сарын байдлаар Сайнцагаан сумын хүнсний зах, дэлгүүрт худалдаалагдаж байгаа хүнсний гол нэрийн бараа, бензин, дизель түлшний үнийг орууллаа.

ХҮСНЭГТ 1. ХҮНСНИЙ ГОЛ НЭРИЙН БАРААНЫ ҮНЭ /7 хоногоор/

№	Барааны нэр, төрөл	1/06	1/13	1/20	1/27
1	Гурил, 1-р зэрэг, кг	2 867	2 867	2 867	2 867
2	Хонины мах, кг	11 000	12 000	12 250	12 250
3	Үхрийн мах, кг	15 000	15 000	15 000	15 000
4	Ямааны ястай мах, кг	9 500	10 000	9 500	9 500
5	Элсэн чихэр, кг	4 697	4 697	4 697	4 697
6	Цагаан будаа, кг	3 963	3 963	3 963	3 963
7	Шингэн сүү, л	6 000	5 500	6 000	6 000
8	Ноолуурын үнэ 1 кг	120 000	120 000	120 000	120 000
9	Бензин А-80, 1литр	0	0	0	0
10	Бензин А-92, 1литр	2 530	2 530	2 530	2 530
11	Дизель түлш 1 литр	3 500	3 500	3 250	3 250
12	Боодолтой өвс 1 ш	15 000	15 000	15 000	15 000



Аж үйлдвэрийн салбарын нийт үйлдвэрлэл 3.6 тэрбум төгрөг боллоо

Аж үйлдвэрийн бүтээгдэхүүн үйлдвэрлэлт 2025 оны 1 сарын байдлаар 3.6 тэрбум төгрөг болж өмнөх оны мөн үеэс 19.8 хувиар буурчээ. Энэхүү бууралтад уул уурхай олборлох салбар 31.4 хувь, боловсруулах салбарын үйлдвэрлэл 43.8 хувиар тус тус буурсан нь голлон нөлөөлсөн байна.

ХҮСНЭГТ 2. АЖ ҮЙЛДВЭРИЙН САЛБАРЫН ҮЙЛДВЭРЛЭЛТ, БОРЛУУЛАЛТ, салбараар, жил бүрийн 1 сарын байдлаар, сая төгрөгөөр

Салбар	Үйлдвэрлэл		Борлуулалт		Өөрчлөлт %	
	2024	2025*	2024	2025*	Үйлд	Бор
Нийт дүн	4484.8	3589.7	4638.9	3774.7	80.0	81.4
Уул уурхай олборлох аж үйлдвэр	2984.0	2045.7	2984.0	2169.3	68.6	72.7
Боловсруулах аж үйлдвэрлэл	328.0	184.4	375.5	209.8	56.2	55.9
Цахилгаан, хий, уур, агааржуулалт	923.6	999.1	1030.2	1035.1	108.2	100.5
Ус хангамж; сувагжилтын систем	249.2	360.5	249.2	360.5	144.7	144.7

*-урьдчилсан гүйцэтгэл

Мөн тус салбарын борлуулалт 2025 оны 1 сарын урьдчилсан гүйцэтгэлээр 3.8 тэрбум төгрөг болж өмнөх оны мөн үеэс 18.6 хувиар буюу 0.9 тэрбум төгрөгөөр буурчээ.

ЗУРАГ 14. АЖ ҮЙЛДВЭРИЙН САЛБАРЫН БҮТЭЦ, /нийт үйлдвэрлэлд эзлэх хувиар/



ХАВСРАЛТ ХҮСНЭГТҮҮД

I. АЖЛЫН БАЙРНЫ ЗУУЧЛАЛ, 2025 оны 1 сарын байдлаар

Эдийн засгийн салбарын ангилал	Ажилд зуучилсан иргэд	үүнээс: эмэгтэй	Эдийн засгийн салбарын эзлэх хувь
Бүгд	34	15	100.0
ХАА, ан агнуур, ойн аж ахуй	1	0	2.9
Уул уурхай олборлох үйлдвэр	0	0	0.0
Боловсруулах аж үйлдвэр	1	1	2.9
Цахилгаан эрчим хүч, хий, уур агааржуулалт	0	0	0.0
Усан хангамж, бохир ус, зайлуулах систем, хог	0	0	0.0
Барилга	0	0	0.0
Бөөний ба жижиглэн худалдаа	0	0	0.0
Тээвэр ба агуулахын үйл ажиллагаа	0	0	0.0
Зочид буудал, зоогийн газар	1	1	2.9
Мэдээлэл холбоо	0	0	0.0
Санхүүгийн болон даатгалын үйл ажиллагаа	0	0	0.0
Үл хөдлөх хөрөнгийн үйл ажиллагаа	0	0	0.0
Мэргэжлийн шинжлэх ухаан болон техникийн үйл ажиллагаа	1	1	2.9
Удирдлагын болон дэмжлэг үзүүлэх үйл ажиллагаа	3	2	8.8
Төрийн удирдлага ба батлан хамгаалах үйл ажиллагаа	23	8	40.0
Боловсрол	3	2	8.8
Хүний эрүүл мэнд ба нийгмийн халамжийн үйл ажиллагаа	0	0	0.0
Урлаг, үзвэр, тоглоом наадам	0	0	0.0
Үйлчилгээний бусад үйл ажиллагаа	1	0	2.9
Хүн хөлслөн ажиллуулдаг өрхийн үйл ажиллагаа	0	0	0.0
Олон улсын байгууллага, суурин төлөөлөгчийн үйл ажиллагаа	0	0	0.0

II. АЙМГИЙН АЖИЛ ХАЙГЧ ИРГЭДИЙН МЭДЭЭ

Сум	Оны эхний хөдөлмөрийн насны хүн ам	Тайлант сарын эхэнд байсан ажил хайгч иргэд	Тайлант сарын эцэст байгаа ажил хайгч иргэд	Үүнээс эмэгтэй	Хөдөлмөрийн насны 10000 хүнд ногдох ажил хайгч
Дүн	32 721	248	177	90	54
Сайнцагаан	11 073	57	50	28	45
Адаацаг	1 910	7	3	1	16
Баянжаргалан	879	6	4	2	46
Говь-Угтаал	1 060	7	7	2	66
Гурвансайхан	1 548	1	1	1	6
Дэлгэрхангай	1 550	1	2	1	13
Дэлгэрцогт	1 136	9	8	3	70
Дэрэн	1 494	31	22	9	147
Луус	1 385	34	25	14	181
Өлзийт	1 704	0	0	0	0
Өндөршил	1 038	6	5	2	48
Сайхан-Овоо	1 524	56	32	19	210
Хулд	1 704	13	3	0	18
Цагаандэлгэр	701	8	8	3	114
Эрдэнэдалай	4 015	12	7	5	17

III. НИЙГМИЙН ДААТГАЛЫН ОРЛОГО, ЗАРЛАГА, сая төгрөгөөр

	2024 оны I сар	2025 I			<u>2025 I</u> 2024 I хувь
		Төлөвлөгөө	Гүйцэтгэл	Хувь	
Нийгмийн даатгалын сангийн орлого	6291.7	9823.3	9812.7	99.9	156.0
Үүнээс					
Тэтгэврийн даатгалын сангийн	6093.3	9038.9	9089.0	100.6	149.2
Тэтгэмжийн даатгалын сангийн	132.4	494.7	442.3	89.4	334.1
Эрүүл мэндийн даатгалын сангийн	1.3	0.0	0.0	0.0	0.0
ҮОМШӨ*-ний даатгалын сангийн	15.9	107.4	90.4	84.2	568.6
Ажилгүйдлийн даатгалын сангийн	48.8	182.3	191.0	104.8	391.4
Нийгмийн даатгалын сангийн зарлага	5621.9	7540.5	7260.8	96.3	129.2
Үүнээс					
Тэтгэврийн даатгалын сангийн	5417.2	7117.2	6787.9	95.4	125.3
Тэтгэмжийн даатгалын сангийн	131.9	331.7	329.8	99.4	250.0
Эрүүл мэндийн даатгалын сангийн	1.9	0.0	0.0	0.0	0.0
ҮОМШӨ*-ний даатгалын сангийн	11.8	23.1	12.4	53.7	105.1
Ажилгүйдлийн даатгалын сангийн	59.1	68.5	130.7	190.8	221.2

Тайлбар: *Үйлдвэрийн осол, мэргэжлээс шалтгаалах өвчний даатгал

IV. НИЙГМИЙН ДААТГАЛЫН САНГААС ТЭТГЭВЭР АВАГЧДЫН ТОО, жил бүрийн эцсийн байдлаар

Үзүүлэлт	2021	2022	2023	2024	2025	2025 2024
	хүн					хувь
Тэтгэвэр авагчдын тоо	7834	7998	8271	8471	8516	100.5
Өндөр настны тэтгэвэр	6573	6756	7060	7021	7401	105.4
Хөгжлийн бэрхшээлтэй иргэдийн тэтгэвэр	877	855	817	1040	737	70.9
Цэргийн тэтгэвэр	144	146	161	191	162	84.8
Бусад тэтгэвэр	240	241	233	219	216	98.6

V. ХҮН АМЫН ЕРДИЙН ХӨДӨЛГӨӨН ХҮҮХДИЙН ЭНДЭГДЭЛ сумдаар

сумд	төрсөн хүүхдийн тоо		Бүх нас баралт		0-1 насны хүүхдийн эндэгдэл		0-5 насны хүүхдийн эндэгдэл	
	2024	2025	2024	2025	2024	2025	2024	2025
Дүн	57	42	19	17	0	0	0	0
Сайнцагаан	53	42	7	11	0	0	0	0
Адаацаг	0	0	2	0	0	0	0	0
Баянжаргалан	0	0	0	0	0	0	0	0
Говь-Угтаал	0	0	0	0	0	0	0	0
Гурвансайхан	0	0	1	0	0	0	0	0
Дэлгэрхангай	0	0	2	2	0	0	0	0
Дэлгэрцогт	0	0	1	0	0	0	0	0
Дэрэн	0	0	0	0	0	0	0	0
Луус	0	0	0	2	0	0	0	0
Өлзийт	0	0	0	0	0	0	0	0
Өндөршил	0	0	1	0	0	0	0	0
Сайхан-Овоо	0	0	0	0	0	0	0	0
Хулд	0	0	0	1	0	0	0	0
Цагаандэлгэр	0	0	0	0	0	0	0	0
Эрдэнэдалай	4	0	5	1	0	0	0	0

VI. ЭРҮҮЛ МЭНДИЙН ҮЙЛ АЖИЛЛАГААНЫ ҮЗҮҮЛЭЛТҮҮД, 1 сарын байдлаар

Сумд	Хэвтэж эмчлүүлсэн хүний тоо		Бүгд үзлэг		Бүртгэгдсэн бүх өвчлөл		Халдварт өвчин бүгд		үүнээс /зарим үзүүлэлтээр/			
	2024	2025	2024	2025	2024	2025	2024	2025	сүрьеэ		Салхин цэцэг	
	2024	2025	2024	2025	2024	2025	2024	2025	2024	2025	2024	2025
Дүн	1070	1145	14269	16473	4716	4547	19	16	2	0	6	11
Сц	591	649	10610	12039	3948	3452	17	7	1	0	6	5
Ад	31	34	212	319	18	41	0	1	0	0	0	0
Бж	27	6	27	119	4	12	0	0	0	0	0	0
Гу	29	42	251	223	121	94	0	1	0	0	0	1
Гс	13	24	286	304	3	26	0	1	0	0	0	1
Дх	35	25	78	89	6	60	0	0	0	0	0	0
Дц	26	26	156	279	29	237	0	0	0	0	0	0
Дн	26	15	313	297	40	31	0	0	0	0	0	0
Лс	5	24	268	343	18	10	1	1	0	0	0	1
Өт	19	18	269	166	10	10	0	1	0	0	0	0
Өш	17	28	188	216	0	77	0	1	0	0	0	0
Со	21	17	97	145	42	32	0	0	0	0	0	0
Хд	12	18	44	207	6	7	0	0	0	0	0	0
Цд	28	11	66	48	30	41	0	3	0	0	0	3
Эд	70	43	1042	1192	379	357	1	0	1	0	0	0
Мд	0	0	0	0	0	0	0	0	0	0	0	0
Эб	9	54	9	54	0	0	0	0	0	0	0	0
МУЭ төв	111	111	353	433	62	60	0	0	0	0	0	0

* Эрүүл мэндийн газрын мэдээгээр

VII. ГЭМТ ХЭРГИЙН МЭДЭЭ-1

Үзүүлэлт	2024 I	2025 I	25/24 хувь
Оны эхний 18 ба түүнээс дээш насны хүний тоо	30578	29933	97.9
Бүх хэрэг	22	35	159.1
Хүнийг санаатай алах гэмт хэрэг	0	0	-
Хүчиндэх гэмт хэрэг	2	2	100.0
Хүнийг амиа хорлох нөхцөл байдалд хүргэх	0	0	-
Дээрэмдэх гэмт хэрэг	1	0	-
Хүрээлэн байгаа орчны эсрэг	0	0	-
Танхайн хэрэг	0	0	-
Хүний эрүүл мэндийн халдашгүй байдлын эсрэг	11	17	154.5
Бусдын эд хөрөнгийн хулгай	2	7	350.0
Малын хулгай	0	2	-
Тээврийн хэрэгслийн хөдөлгөөний аюулгүй байдал, ашиглалтын журмын эсрэг хэрэг	1	5	500.0
Залилангийн хэрэг	3	1	33.3
Эдийн засгийн гэмт хэрэг	0	0	-
Бусад	2	1	50.0
Эмэгтэй хүн оролцсон	2	0	-
Согтуугаар	6	12	200.0
Бүлэглэж	0	1	-
Хүүхэд оролцсон	3	0	-
Гэр бүлийн хүчирхийллийн улмаас	2	5	250.0
Цахим орчид үйлдэгдсэн гэмт хэрэг	0	0	-
Хөнгөн	19	24	126.3
Хүнд	3	11	366.7
Гэмт хэрэгт холбогдогсод	11	20	181.8
Учирсан бүх хохирол /сая.төг/	51.6	171.9	333.1
Нөхөн төлүүлсэн хохирол /сая.төг/	7.0	23.4	334.3
Илрүүлэлтийн хувь	31.3	33.3	106.4
18 аас дээш насны 10000 хүнд ногдох бүртгэгдсэн гэмт хэргийн тоо /аймаг/	50	60	118.8

VIII. ГЭМТ ХЭРГИЙН МЭДЭЭ-2

№	Үзүүлэлтүүд	2024 I	2025 I	2025/2024 хувь
1	Гэмт хэргийн улмаас:	12	16	133.3
	Нас барсан	0	0	-
	Гэмтсэн	12	16	133.3
2	Зам тээврийн осолын улмаас:	0	0	-
	Нас барсан	0	0	-
	Гэмтсэн	0	0	-
3	Гэмт хэргийн улмаас хохирсон хүний тоо /Үүнээс/	20	30	150.0
	Эмэгтэй	9	11	122.2
	7 хүртэлх насны	0	1	-
	8-13 насны	0	1	-
	14-17 насны	3	0	-
4	Бүх хүлээн авсан өргөдөл, гомдол мэдээлэл	119	233	195.8
	Бүх шийдвэрлэсэн гэмт хэргийн шинжтэй ӨГМ	45	87	193.3
	Хэрэг бүртгэлтийн хэрэг нээсэн	13	36	276.9
	Хэрэг бүртгэлтийн хэрэг нээхээс татгалзсан	15	49	326.7
	Харьяаллын дагуу шилжүүлсэн	0	2	-
	Үлдэгдэл	17	33	194.1
	Бүх шийдсэнээс 5 хоногт шийдвэрлэсэн	3	6	200.0
	6-ба түүнээс дээш	25	81	324.0
5	Бүх шийдвэрлэсэн захиргааны зөрчлийн шинжтэй өргөдөл гомдол мэдээлэл /Үүнд/	74	113	152.7
	5 хоногт	72	109	151.4
	6 ба түүнээс дээш	0	0	-
	Үлдэгдэл	2	4	200.0
6	Нийт зөрчил	2130	1742	81.8
7	Илрүүлсэн зөрчил			
	ЗЦТасгаас илрүүлсэн	1235	1001	81.1
	НХЖХТасгаас илрүүлсэн	895	741	82.8
8	Тээврийн хэрэгсэл жолоодох эрх хасч, торгосон	21	27	128.6
9	Баривчлагдсан хүн	21	6	28.6
10	Журамласан тээврийн хэрэгсэл	14	43	307.1
11	Эрүүлжүүлэгдсэн хүн	3	4	133.3
12	Саатуулагдсан хүн	3	1	33.3
13	Зөрчлийн хуулиар арга хэмжээ авагдсан			
	Хүний тоо	2075	1685	81.2
	Мөнгөн дүн /мян.төг/	68318.5	97995.0	143.4

IX. ГАМШГИЙН МЭДЭЭ

Үйл ажиллагаа	2024 I	2025 I	2025/2024 хувь
Нийт ирсэн дуудлага	17	4	23.5
Хээрийн түймэр	0	0	0.0
Объектын гал түймрийн	2	3	150.0
Хүчтэй салхи шуурга	0	0	0.0
Усны осол	0	0	0.0
Төөрсөн сураггүй болсон	4	1	25.0
Зам тээврийн осол	0	0	0.0
Уурхайн осол	0	0	0.0
Аянга	0	0	0.0
Малын гоц халдварт	5	0	0.0
Цас, шаварт суусан	6	0	0.0
Газар хөдлөлт	0	0	0.0
Дуудлагын үр дүн			
Аварсан хүн	42	5	11.9
Аварсан хөрөнгө /сая.төг/	440	817	185.7
Хохирол /сая.төг/	1.8	36.0	2000.0
Иргэд ААН-д хандсан үйл ажиллагаа			
ААН-ийн хүсэлт	24	18	75.0
Иргэдийн өргөдөл	6	18	300.0
Хяналт шалгалт			
Хамрагдсан объект	24	21	87.5
Илэрсэн зөрчил	143	139	97.2
Газар дээр нь арилгасан	23	37	160.9
Албан шаардлага	5	9	180.0
Мэдэгдэл	19	8	42.1
Торгууль /сая.төг/	0	1.1	0.0

X. ДУНДГОВЬ АЙМАГ ДАХЬ БАНКНЫ САЛБАРЫН МЭДЭЭ, сая төгрөгөөр, тоогоор

Үзүүлэлт		Үлдэгдэл		2025/2024 хувь	
		2024 I	2025 I		
Зээл	Нийт зээлийн үлдэгдэл		185 077.0	269 617.8	145.7
	Үүнээс	Анхаарал хандуулах зээлийн үлдэгдэл	1 261.8	1 457.7	115.5
		Чанаргүй зээлийн үлдэгдэл	1 581.0	2 098.3	132.7
Татан төвлөрүүлсэн хөрөнгө	Нийт харилцахын үлдэгдэл		32 945.2	38 165.2	115.8
	Үүнээс	22 972.3	26 333.2	114.6	131.9
	Нийт хадгаламжийн үлдэгдэл		92 018.0	115 301.2	125.3
	Үүнээс	Иргэдийн хадгаламжийн үлдэгдэл	91 974.7	115 238.0	125.3
		Хугацаагүй хадгаламжийн үлдэгдэл	12 439.8	19 326.9	155.4
Хугацаатай хадгаламжийн үлдэгдэл		79 578.2	95 974.2	120.6	
Тоон мэдээлэл	Нийт банкны салбар, нэгжийн тоо		34	34	100.0
	Нийт банкны салбар, нэгжийн ажилтнуудын тоо		163	151	92.6
	Нийт зээлдэгчийн тоо (дансны тоогоор)		27518	28489	103.5
	Нийт харилцах данс эзэмшигчийн тоо (дансны тоогоор)		92508	93407	101.0
	Нийт хадгаламжийн данс эзэмшигчийн тоо (дансны тоогоор)		34040	35074	113.7
	Нийт АТМ-ны тоо		18	20	111.1
	Нийт төлбөрийн карт эзэмшигчийн тоо		41716	42473	101.8

ХИ.ОРОН НУТГИЙН ТӨСВИЙН ОРЛОГЫН МЭДЭЭ, сая төгрөгөөр

Үзүүлэлт	мөр	2024 I	2025 I			25/24 хувь
			төл	гүйц	хувь	
Нийт тэнцвэржүүлсэн орлого /тусламжийн дүн/	1	5 939.6	8 077.7	9 397.8	116.3	158.2
А.Урсгал орлого	2	2 478.4	4 922.5	6 243.6	126.8	251.9
I.Татварын орлого	3	2 162.8	4 867.4	5 772.7	118.6	266.9
1.1 Хүн амын орлогын албан татвар	4	2 017.3	4 799.8	5 607.0	116.8	277.9
1.1 Цалин хөлс болон түүнтэй адилтгах орлогын татвар	5	408.0	622.0	651.5	104.7	159.7
Хувь хүний орлогын албан татварын буцаалт	6	0.0	0.0	0.0	-	-
Аж ахуйн нэгжийн орлогын албан татвар	7	1 563.4	4 003.5	4 818.7	120.4	308.2
1.2 үйл ажиллагааны орлого	8	23.1	14.2	41.1	289.4	177.9
1.3 Хөрөнгө борлуулсаны	9	21.5	8.0	17.1	213.8	79.5
1.5 Бусад татвар	10	1.3	152.1	78.6	51.7	6046.2
2.Хөрөнгийн татвар/ҮХХболон буу/	11	2.2	1.8	4.5	250.0	204.5
3. Авто тээврийн хэрэгслийн	12	18.6	4.6	23.8	517.4	128.0
4. Бусад татвар	13	124.7	61.2	137.4	224.5	110.2
4.1 Улсын тэмдэгтийн	14	11.5	10.7	17.4	162.6	151.3
4.2 Ашигт малтмал нөөцийн	15	0.0	0.0	0.0	-	-
4.3 Газрын төлбөр	16	25.7	7.8	21.8	279.5	84.8
4.5 Хог хаягдалын үйлчилгээний	17	11.9	5.2	15.0	288.5	126.1
4.6 Усны төлбөр	18	2.5	0.0	1.4	-	56.0
4.7.Малд ногдуулах татвар	19	70.4	37.5	78.0	208.0	110.8
4.8.Бусад	20	2.7	.0	3.8	-	140.7
II.Татварын бус орлого	21	315.6	55.1	470.9	854.6	101.6
2.1 Бусад нэр заагдаагүй	22	315.6	55.1	470.9	854.6	149.2
Б. Хөрөнгийн орлого	23	6.0	3.0	2.0	66.7	33.3
В.Тусламжийн орлого	24	3 455.2	3 152.2	3 152.2	100.0	91.2
1.Улсын төсвөөс авсан санхүүгийн дэмжлэг	25	2 253.4	1 609.1	1 609.1	100.0	71.4
Аймаг нийслэлээс авсан татаас	30	1 201.8	1 543.1	1 543.1	100.0	128.4
Сум дүүргээс авсан тэгшитгэл	31	0.0	0.0	0.0	-	-
Орон нутгийн төсвийн орлого /тусламжийн орлого ороогүй /	32	2 484.4	4 925.5	6 245.6	126.8	251.4
Улсын төсөвт төвлөрүүлж байгаа орлого	33	470.8	0.0	137.1	-	29.1
Аймгийн нийт орлого	34	2 955.2	4 925.5	6 382.7	129.6	216.0

ХII.ТӨСВИЙН ОРЛОГЫН ТӨЛӨВЛӨГӨӨНИЙ БИЕЛЭЛТ сар бүрийн эцэст, мянган төгрөгөөр

Сумд	2025 I			2025 I		
	төлөвлөгөө	гүйцэтгэл	хувь	төлөвлөгөө	гүйцэтгэл	хувь
Дүн	5868110.0	6080978.8	103.6	5868110.0	6080978.8	103.6
Сайнцагаан	464457.0	639910.7	137.8	464457.0	639910.7	137.8
Адаацаг	28630.0	17648.8	61.6	28630.0	17648.8	61.6
Баянжаргалан	18555.0	19193.1	103.4	18555.0	19193.1	103.4
Говь-Угтаал	19100.0	30477.8	159.6	19100.0	30477.8	159.6
Гурвансайхан	4120173.0	4901763.9	119.0	4120173.0	4901763.9	119.0
Дэлгэрхангай	19450.0	37427.3	192.4	19450.0	37427.3	192.4
Дэлгэрцогт	14800.0	37287.8	251.9	14800.0	37287.8	251.9
Дэрэн	15570.0	24378.1	156.6	15570.0	24378.1	156.6
Луус	14260.0	19433.1	136.3	14260.0	19433.1	136.3
Өлзийт	12660.0	33198.3	262.2	12660.0	33198.3	262.2
Өндөршил	19700.0	26834.8	136.2	19700.0	26834.8	136.2
Сайхан-Овоо	14450.0	45319.0	313.6	14450.0	45319.0	313.6
Хулд	19345.0	26261.5	135.8	19345.0	26261.5	135.8
Цагаандэлгэр	10710.0	19021.9	177.6	10710.0	19021.9	177.6
Эрдэнэдалай	69250.0	69677.8	100.6	69250.0	69677.8	100.6
Дундговь	1007000.0	133144.9	13.2	1007000.0	133144.9	13.2

ХIII.ОРОН НУТГИЙН ТӨСВИЙН ЗАРЛАГЫН ДҮН, сар бүрийн эцэст, сая төгрөгөөр

Зарлагын төрөл	2024 I	2025 I			25/24 хувь
		Төлөвлөгөө	Гүйцэтгэл	Хувь	
Нийт зарлага	3 268.9	23 497.1	5 400.0	23.0	165.2
Цалин хөлс болон нэмэгдэл урамшил	785.7	1 458.2	1 162.4	79.7	147.9
Ажил олгогчоос нийгмийн даатгалд төлөх шимтгэл	89.3	182.0	118.8	65.3	133.0
Байр ашиглалттай холбоотой тогтмол зардал	673.9	1 495.5	1 172.6	78.4	174.0
Хангамж бараа материалын зардал	7.2	63.5	12.0	18.9	166.7
Норматив зардал	.0	.9	.0	.0	-
Эд хогшил урсгал засварын зардал	12.1	147.8	15.0	10.1	124.0
Томилолтын зардал	2.4	26.8	9.7	36.2	404.2
Бусдаар гүйцэтгүүлсэн ажил үйлчилгээний төлбөр хураамж	20.5	497.4	59.5	12.0	290.2
Бараа үйлчилгээний бусад зардал	195.3	2 978.0	178.9	6.0	91.6
Дотоод зээлийн үйлчилгээний төлбөр	.0	0	.0	-	-
Татаас	108.3	194.7	194.7	100.0	179.8
Засгийн газрын дотоод шилжүүлэг	1 213.7	1 789.5	1 577.6	88.2	130.0
Бусад урсгал шилжүүлэг	.3	109.2	26.7	24.5	8 900.0
Хөрөнгийн зардал	160.2	11 758.8	872.1	7.4	544.4
Эргэж төлөгдөх зээл	.0	2 794.8	.0	.0	-

XIV. ГОЛ НЭР ТӨРЛИЙН БҮТЭЭГДЭХҮҮНИЙ 1-Р САРЫН ҮНИЙН МЭДЭЭ /аймгаар/

	Нэр төрөл	Дундговь	Говьсүмбэр	Өмнөговь	Дорноговь
1	Гурил, дээд зэрэг /Алтантариа/	3 665	3 200	3 382	2 958
2	Гурил, 1-р зэрэг /Алтантариа/	2 932	2 725	2 775	2 748
3	Гурил, 2-р зэрэг /Алтантариа/	-	1 950	2 100	1 949
4	Гоймон, /Алтан тариа/, туузан 320 г-тай	2 424	2 600	2 646	2 516
5	Талх, орон нутгийн үйлдвэрийн	2 429	2 564	2 500	3 123
6	Гурилан боов,0.450г, /аймгийн үйлдвэрийн/	6 517	5 793	-	4 583
7	Жигнэмэг /наша марка/150-180г, цайны/	2 047	1 866	2 055	1 766
8	Цагаан будаа, задгай, кг	3 890	3 765	4 243	3 629
9	Шар будаа, задгай, кг	3 258	3 650	4 378	6 030
10	Хонины мах, кг	12 164	12 000	17 660	12 324
11	Адууны мах, кг	10 000	9 500	-	9 655
12	Ямааны мах, кг	9 655	28 460	13 748	9 664
13	Дотор мах, цувдай, цусгүй	4 642	15 811	-	5 000
14	Хиам чанасан, 1кг	15 960	-	15 950	17 657
15	Сүү, задгай, л	5 828	5 000	-	4 743
16	Сүү савласан,1л. Шимт сүү	5 727	5 383	5 600	5 500
17	Хорхой ааруул, задгай, чихэртэй	40 896	39 686	34 000	32 404
18	Өндөг,ш,дотоод	663	516	620	616
19	Ургамлын тос, 1литр, Олайна	11 670	10 796	10 757	8 300
20	Өөхөн тос, кг	-	-	-	4 000
21	Шар тос, кг	41 602	50 000	40 000	48 990
22	Цөцгийн тос, задгай, кг	9 491	6 822	3 500	6 299
23	Төмс дотоод, кг	1 560	1 095	2 324	1 694
24	Лууван хятад, кг	2 499	1 847	4 703	3 158
25	Байцаа хятад, кг	2 026	2 054	3 298	2 823
26	Сонгино хятад, кг	3 155	2 675	4 826	3 158
27	Элсэн чихэр, кг, орос	4 668	4 033	8 401	4 177
28	Хатуу чихэр, орос, кг, /Барбарис/	11 788	13 800	18 000	12 099
29	Шоколад, "Alpen gold"	3 838	4 261	4 593	4 528
30	Давс, цагаан, 1 кг, йоджуулсан	1 837	1 844	1 704	1 622
31	Майноз, /Улаанбаатар 500г/	7 050	5 500	6 659	6 866
32	Кетчуп, 900г, Чили Полиш	3 362	4 983	3 770	3 264
33	Ногоон цай, Stimo, савласан 90г	4 096	4 299	4 200	3 397
34	Байхуу цай, Lipton, 20 ширхэгтэй	4 963	4 986	5 262	5 229
35	Цагаан архи, 0.75 ARKHI EXPORT	31 122	29 920	30 781	31 397
36	Пиво, "Cass", 0.5л	4 429	4 216	4 178	4 247
37	Янжуур тамхи, /Esse/, саарал	3 881	3 898	3 966	3 476
38	Янжуур тамхи, /Улаан шонхор/,Монгол тамхи	4 429	2 782	2 500	2 313
39	Бензин, А-80, 1 литр	-	2 460	-	-
40	Бензин, А-92, 1 литр	2 530	2 480	2 540	2 520
41	Дизель түлш, 1 литр	3 250	3 183	3 236	3 270

XV. ДУНДГОВЬ АЙМГИЙН ХЭРЭГЛЭЭНИЙ ҮНИЙН ИНДЕКС

Барааны бүлгээр	2025 I 2024 I	2025 I 2024 XII
ЕРӨНХИЙ ИНДЭКС	106.3	101.7
01. ХҮНСНИЙ БАРАА, СОГТУУРУУЛАХ БУС УНДАА	107.7	102.7
01.1 ХҮНСНИЙ БАРАА	107.0	102.7
01.1.1 ТАЛХ, ГУРИЛ, БУДАА	103.1	100.5
01.1.2 МАХ, МАХАН БҮТЭЭГДЭХҮҮН	122.5	110.4
01.1.3 ЗАГАС, ДАЛАЙН БҮТЭЭГДЭХҮҮН	136.0	103.6
01.1.4 СҮҮ, СҮҮН БҮТЭЭГДЭХҮҮН, ӨНДӨГ	104.5	101.2
01.1.5 ТӨРӨЛ БҮРИЙН ӨӨХ, ТОС	115.0	103.6
01.1.6 ЖИМС, ЖИМСГЭНЭ	107.1	101.5
01.1.7 ХҮНСНИЙ НОГОО	92.8	100.8
01.1.8 СААХАР, ЖИМСНИЙ ЧАНАМАЛ, ЗӨГИЙН БАЛ, ЧИХЭР	103.7	97.6
01.1.9 БЭЛЭН ХООЛ, ХҮНСНИЙ БУСАД БҮТЭЭГДЭХҮҮН	111.1	102.0
01.2 СОГТУУРУУЛАХ БУС УНДАА	113.6	102.0
02. СОГТУУРУУЛАХ УНДАА, ТАМХИ, МАНСУУРУУЛАХ БОДИС	103.1	100.9
02.1 СОГТУУРУУЛАХ УНДАА	105.3	102.6
02.2 ТАМХИ	102.0	100.0
03. ХУВЦАС, БӨС БАРАА ГУТАЛ	105.7	101.2
03.1 ХУВЦАС, БӨС БАРАА	104.2	101.0
03.1.1 ХӨВӨН, БӨС БАРАА	105.1	103.8
03.1.2 БҮХ ТӨРЛИЙН ХУВЦАС	104.3	100.7
03.1.3 ЖИЖИГ ЭДЛЭЛ, ХЭРЭГСЭЛ	101.9	100.7
03.2 ГУТАЛ	108.0	101.4
04. ОРОН СУУЦ, УС, ЦАХИЛГААН, ХИЙН БОЛОН БУСАД ТҮЛШ	115.0	100.6
04.1 ОРОН СУУЦНЫ БОДИТ ТҮРЭЭС	110.4	104.2
04.2 ОРОН СУУЦНЫ ТЕХНИКИЙН БОЛОН ЗАСВАРЫН ҮЙЛЧИЛГЭЭ	104.1	100.6
04.3 УСАН ХАНГАМЖ БОЛОН ОРОН СУУЦНЫ БУСАД ҮЙЛЧИЛГЭЭ	100.0	100.0
04.5 ЦАХИЛГААН, ХИЙН БОЛОН БУСАД ТҮЛШ	127.2	100.4
05. ГЭР АХУЙН ТАВИЛГА, ГЭР АХУЙН БАРАА	104.7	101.2
05.1 ГЭР АХУЙН ТАВИЛГА, ХЭРЭГСЭЛ, ХИВС БОЛОН ШАЛНЫ БУСАД ДЭВСГЭР	107.1	100.9
05.2 ГЭР АХУЙН ОЁМОЛ, НЭХМЭЛ ЭДЛЭЛ	108.7	100.9
05.3 ГЭР АХУЙН ЦАХИЛГААН БАРАА	99.2	100.0
05.4 ГЭР АХУЙН ШИЛЭН ЭДЛЭЛ, САВ СУУЛГА	109.8	101.0
05.5 ГЭР АХУЙ, ЦЭЦЭРЛЭГИЙН ЗОРИУЛАЛТТАЙ ХӨДӨЛМӨРИЙН БАГАЖ ХЭРЭГСЭЛ	108.2	102.9
05.6 ГЭР АХУЙН ЦЭВЭРЛЭГЭЭНИЙ БОЛОН БУСАД ЖИЖИГ БАРАА ГЭРИЙН БУСАД ҮЙЛЧИЛГЭЭ	102.9	102.3
06. ЭМ, ТАРИА, ЭМНЭЛГИЙН ҮЙЛЧИЛГЭЭ	104.6	101.5
06.1 ЭМ, ТАРИА, ЭМНЭЛГИЙНИ ХЭРЭГСЭЛ	103.6	99.7
06.2 АМБУЛТОРЫН ҮЙЛЧИЛГЭЭ	112.8	111.6
06.3 ЭМНЭЛЭГТ ХЭВТЭЖ ҮЗҮҮЛСЭН ҮЙЛЧИЛГЭЭ	100.0	100.0
07. ТЭЭВЭР	99.2	100.4
07.1 ТЭЭВРИЙН ХЭРГСЭЛИЙН ХУДАЛДАН АВАЛТ	100.0	100.0
07.2 ХУВИЙН ТЭЭВРИЙН ХЭРЭГСЛИЙН ЗАСВАР, ҮЙЛЧИЛГЭЭ	96.4	100.0
07.3 ТЭЭВРИЙН ҮЙЛЧИЛГЭЭ	107.5	100.0
08. ХОЛБООНЫ ХЭРЭГСЭЛ, ШУУДАНГИЙН ҮЙЛЧИЛГЭЭ	101.2	99.9
08.2 МЭДЭЭЛЭЛ ХОЛБООНЫ ХЭРЭГСЭЛ	100.8	99.6
08.3 МЭДЭЭЛЭЛ, ХОЛБООНЫ ҮЙЛЧИЛГЭЭ	101.4	100.0
09. АМРАЛТ, ЧӨЛӨӨТ ЦАГ, СОЁЛЫН БАРАА ҮЙЛЧИЛГЭЭ	103.8	100.3
09.1 ДУУ, ДҮРС, ГЭРЭЛ ЗУРАГ, МЭДЭЭЛЛИЙГ БОЛОВСРУУЛАХ ТОНОГ ТӨХӨӨРӨМЖ	100.0	100.0
09.2 ЧӨЛӨӨТ ЦАГ, СОЁЛЫН ҮЙЛЧИЛГЭЭ	100.0	100.0
09.3 НОМ, СОНИН, БИЧГИЙН ХЭРЭГСЭЛ	104.4	100.4
10. БОЛОВСРОЛЫН ҮЙЛЧИЛГЭЭ	100.0	100.0
11. ЗОЧИД БУУДАЛ, НИЙТИЙН ХООЛ, ДОТУУР БАЙРНЫ ҮЙЛЧИЛГЭЭ	112.1	101.0
11.1 НИЙТИЙН ХООЛНЫ ҮЙЛЧИЛГЭЭ	111.8	101.0
11.2 ЗОЧИД БУУДАЛ ДОТУУР БАЙРНЫ ҮЙЛЧИЛГЭЭ	148.4	100.0
12. БУСАД БАРАА, ҮЙЛЧИЛГЭЭ	113.0	103.8
12.1 ХУВЬ ХҮНД ХАНДСАН ҮЙЛЧИЛГЭЭ	114.7	104.4
12.3 ХУВЬ ХҮНИЙ ЭД ЗҮЙЛ, ХЭРЭГЛЭЛ	102.5	100.0
12.5 ДААТГАЛ	170.6	170.6
12.6 САНХҮҮГИЙН ҮЙЛЧИЛГЭЭ	100.0	100.0

XVI. ХАА-Н БҮТЭЭГДЭХҮҮНИЙ ҮНИЙН МЭДЭЭ

			Хэмжих Нэгж						2025	
			7 сар	8 сар	9 сар	10 сар	11 сар	12 сар	01 сар	
1. Малын үнэ /мян.төг/										
Тэмээ										
Нас гүйцсэн	эр	тол	1 797.0	1 907.0	1 870.0	1 883.4	1 849.1	1 845.0	1 750.0	
	эм	тол	1 429.4	1 473.4	1 633.3	1 566.7	1 510.0	1 521.0	1 495.8	
Өсвөр насны	эр	тол	980.0	1 105.0	967.8	1 140.9	1 170.0	1 183.4	1 154.5	
	эм	тол	965.0	1 010.0	900.0	1 100.0	1 140.0	1 141.4	1 109.1	
Адуу										
Нас гүйцсэн	эр	тол	1 345.0	1 341.6	1 500.0	1 407.1	1 530.7	1 454.2	1 485.7	
	эм	тол	1 271.6	1 247.2	1 455.5	1 253.8	1 336.9	1 294.2	1 396.4	
Өсвөр насны	эр	тол	996.7	1 001.5	1 025.0	1 026.9	1 179.2	1 058.3	1 040.9	
	эм	тол	986.7	987.9	1 008.3	1 040.9	1 095.4	1 041.0	1 000.0	
Үхэр										
Нас гүйцсэн	эр	тол	1 793.4	1 739.4	2 077.8	1 867.8	1 960.0	1 879.2	1 891.7	
	эм	тол	1 636.4	1 685.0	1 975.0	1 603.8	1 704.6	1 608.3	1 615.4	
Өсвөр насны	эр	тол	950.0	1 018.2	1 300.0	1 064.3	1 150.0	1 120.8	1 120.8	
	эм	тол	922.7	986.4	1 243.7	1 000.0	1 073.8	1 041.7	1 041.7	
Бог мал										
Нас гүйцсэн хонь	эр	тол	254.6	244.6	244.6	255.0	244.0	240.3	267.1	
	эм	тол	175.4	170.8	203.6	184.6	189.2	185.0	196.9	
Нас гүйцсэн ямаа	эр	тол	181.9	167.1	176.9	184.3	182.1	190.0	186.4	
	эм	тол	125.0	135.8	135.8	135.4	141.2	150.3	147.9	
2. Малын гаралтай бүтээгдэхүүний үнэ /мян.төг/										
Тэмээний ноос		кг								
Ямааны ноолуур		кг	120.0	120.0	120.0	120.0	120.0	120.0	120.0	
Тэмээний шир		ш					70.0	100.0	90.0	
Адууны шир		ш					7.0	8.0	0	
-2 м-ээс доош хэмжээтэй үхрийн шир		ш					6.0	5.0	5.0	
-2 м-ээс дээш хэмжээтэй үхрийн шир		ш					7.0	6.5	5.0	
Хонины ноостой, өлөн гэдэстэй арьс		ш								
Ямааны ноолууртай, өлөн арьс		ш							62	

ХVII. АЖ ҮЙЛДВЭРИЙН БҮТЭЭГДЭХҮҮН ҮЙЛДВЭРЛЭЛТ , оны үнээр, сая төгрөгөөр

Аж үйлдвэрийн салбар	2024 I	2025 I	2025/2024
Нийт дүн	4 484.7	3 595.8	80.2%
Уул уурхай олборлолт	2 984.0	2 051.8	68.8%
Чулуун нүүрс олборлолт	2 984.0	1 551.3	52.0%
Хүрэн нүүрс олборлолт	.0	6.1	-
Чулуу, элс шороо олборлолт	.0	494.4	-
Дээрх ангилалд ороогүй бусад ашигт малтмалын олборлолт	327.9	184.4	56.2%
Боловсруулах үйлдвэрлэл	286.4	166.1	58.0%
Хүнсний бусад бүтээгдэхүүн үйлдвэрлэл	3.6	12.0	333.3%
Малын тэжээлийн үйлдвэрлэл	37.6	5.9	15.7%
Бусад даавуун эдлэл үйлдвэрлэл	.3	.4	133.3%
Үслэг арьсан хувцаснаас бусад хувцас үйлдвэрлэл	923.6	999.1	108.2%
Модон, үйсэн, үртсэн болон холтсон бүтээгдэхүүний үйлдвэрлэл	923.6	999.1	108.2%
Хэвлэх болон хэвлэлийн туслах үйл ажиллагаа	249.2	360.5	144.7%
Дээр дурдсан ангид ороогүй төмөрлөг бус эрдэс бүтээгдэхүүний бусад үйлдвэрлэл	192.2	304.0	158.2%
Цахилгаан, хий, уур, агааржуулалт	57.0	56.5	99.1%
Уур, агааржуулагчийн хангамжийн үйл ажиллагаа	4 484.7	3 595.8	80.2%
Ус хангамж; сувагжилтын систем, хог хаягдал зайлуулах болон хүрээлэн буй орчныг дахин сэргээх үйл ажиллагаа	2 984.0	2 051.8	68.8%
Ус хуримтлуулах, ариутгах, түгээх үйл ажиллагаа	2 984.0	1 551.3	52.0%
Хог хаягдлыг цуглуулах	.0	6.1	-

ХVIII. ГОЛ НЭРИЙН БҮТЭЭГДЭХҮҮНИЙ ҮЙЛДВЭРЛЭЛТ

Гол нэр төрлийн бүтээгдэхүүн	Хэмжих нэгж	2024 I	2025 I	2025/2024 хувь
Нүүрс	мян.тн	27.3	14.0	51.3
Жонш	мян.тн	0.0	1.2	-
Дулааны эрчим хүч	мян.гкал	28.6	32.5	113.6
Хүснэгт, маягт	х.д.х	5.5	6.3	114.5
Талх	тн	9.3	8.4	90.3
Нарийн боов	тн	18.5	16.1	87.0
Бялуу	тн	0.3	0.2	66.7
Чихэр	тн	0.2	0.3	150.0
Архи	мян.л	2.6	1.4	53.8
Хэрчсэн гурил	тн	0.5	1.0	200.0
Хоормог	мян.л	0.1	0.0	0.0
Ааруул	тн	19.3	20.5	106.2
Түгээсэн цэвэр ус	мян.т ³	12.8	16.6	129.7
Сувагжуулалт	мян.м ³	27.3	14.0	51.3

Мэдээлэл авах холбооснууд:

<http://www.dundgovi.nso.mn/>

<http://www.1212.mn/>

Дараагийн мэдээ тархах хуваарь:

2025 оны 02 сарын 15

Дундговь аймгийн Статистикийн хэлтсийн

дарга

Б.Энхтуяа

Утас: (976)-70593777

Ахлах мэргэжилтэн Т.Бямбасүрэн

Мэргэжилтэн

С.Доржханд

Мэргэжилтэн

Г.Ариунжаргал

Мэргэжилтэн

С.Өсөхбаяр

Утас: (976)-70593715



/StatisticMGL



Dundgovi@nso.mn



70593715



ДУНДГОВЬ АЙМГИЙН
СТАТИСТИКИЙН
ХЭЛТЭС

110

Авлигыг мэдээлэх утас